

日本印刷産業連合会「Web版 印刷用語集」 公開1年間で延べ18万人の訪問 ～「Web版 印刷用語集」公開1年間の活用状況調査報告書～

一般社団法人 日本印刷産業連合会(会長 山田雅義)は、設立30周年記念事業として、2015年6月29日に、web版として無料で一般公開した「web版 印刷用語集」について、公開1年間の活用度や、今後の展開について調査報告をまとめた。

【調査報告要旨】

①web版 印刷用語集は、公開1年間で、延べ18万人を超える訪問者にご利用戴いている。web版 印刷用語集は、2015年6月29日に公開され、2016年6月30日までの約1年の間に、通算延べ訪問セッション数は 183,425件(人・回)に上っている。

②訪問の87%が、Google検索などを通じて来訪、「統一バナー」活用の相互協力体制の効果。訪問者の87%が、Googleなどの検索を通じてアクセスをされているのも特徴で、「印刷用語集の統一バナー」を、会員10団体の参加の企業や関連団体のホームページに貼りこんで戴くなどの相互協力体制を構築したため、検索ヒットの相乗効果が出ているためと解析している。併せて、一般の皆様にご利用いただくための、公開後も引き続き展開された推進活動の成果で、Top画面他の機能の追加や、スマホ対応画面の公開など、ステップ改良の成果が出ている。

③活用戴いた用語の総頁数は、延べ62万語、400語を超える用語や39カテゴリーを追加・修正。この1年間に見られた用語の頁数は、622,366頁 に上っている。全体を通じて、約400語の用語の追加や修正が行われ、また新たに経営/CSR系の39カテゴリーを追加、670語の再構成など、積極的なコンテンツの追加・編成が行われている。

④品質関連の用語へのアクセス頻度が高い傾向、新入社員と指導する双方の立場から活用。品質関連の用語へのアクセス頻度が高い傾向があり、また、4月中旬から6月にかけて、印刷の基本用語が良くアクセスされていることから、新入社員や指導する立場の双方の皆様の活用される姿が窺われる。

⑤日印産連のHPを加えた総訪問者数は、延べ35万人(2倍)、参照元企業団体が16%増加。web版印刷用語集と、従来の日印産連のホームページを加えた総訪問者数は、350,446件(人・回)と、ほぼ2倍を超える活用を戴いている。参照元の企業や団体が、2015年比で 16%増加するなど、大きな成果をあげている。

⑥日印産連HPの再構築を通じて、web版印刷用語集と併せてコンテンツの相互活用を戴く。web版印刷用語集をご利用戴く参照元の皆様と、日印産連HPをご利用戴いている皆様のグループに、それぞれ特徴があるため、日印産連のホームページの再構築を通じて、相互のコンテンツの強固なネットワークを実現し、相互の活用を戴く。日印産連のホームページの再構築と、web版印刷用語集の相互活用を目指す。

⑦「印刷産業に関わる情報の提供」にあらたな魅力を付け加えてゆく。「印刷産業に関わる情報の提供」にあらたな魅力を付け加えてゆくことで、従来の業界内の皆様のみならず、広く一般社会の皆様への「さらなる情報提供の活性化を」してゆく。

公開資料:「Web版 印刷用語集 公開1年後の成果と課題」

印刷用語集URL: <http://www.jfpi.or.jp/webbyogo/>

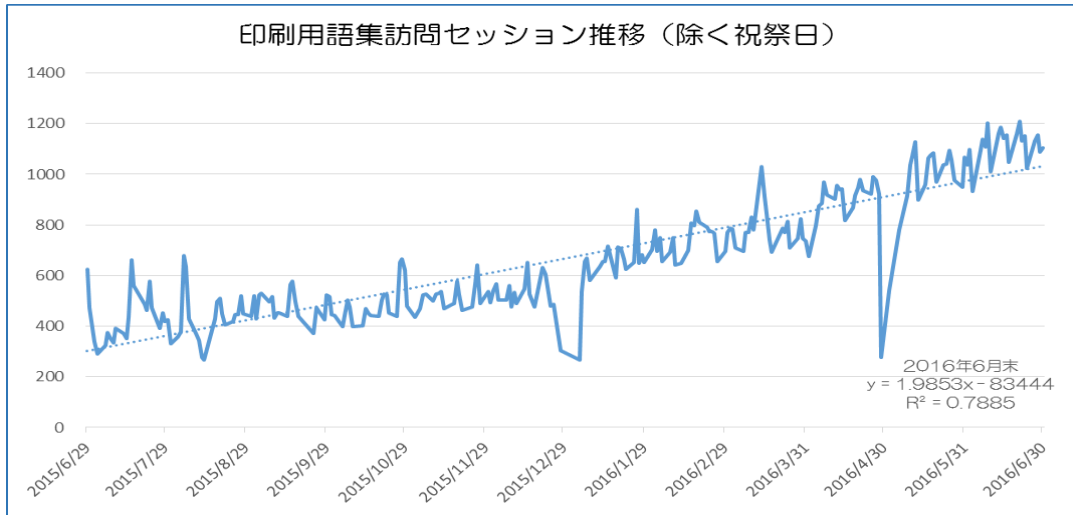
問合せ先: 日本印刷産業連合会 広報部 石橋 03-3553-6051

期間： 2015年6月29日 ～ 2016年6月30日

1) Web版 印刷用語集 セッション数の推移

トレンドを把握しやすくするため、祝祭日や連休などを除く処理をしてあります。

1)-1: 印刷用語集 セッション解析(公開後1年間のサマリー)
公開日よりの通算延べ訪問セッション数 183,425 人・回



1)-2: この一年間のセッション数の推移に関する解析

2016年6月末 近似線の相関係数 $R^2 = 0.7885$

経過日数と訪問セッション推移に、高い相関 ⇒ 訪問数向上対策の効果

1)-3: 公開後の主なセッション数増加に向けた対策活動

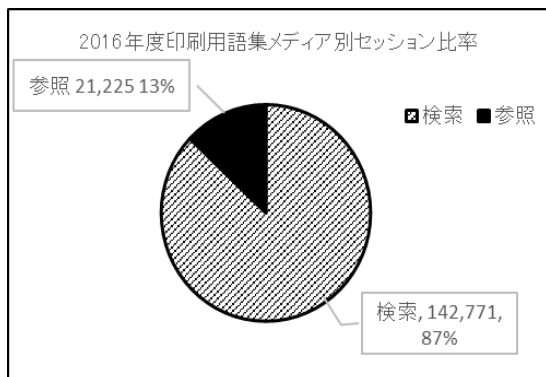
7月	10団体 統一バナー協力	8月	広報委企業統一バナー協力	9月	式典・IGASパンフ配布
10月	印刷工業会統一バナー協力	11月		12月	トップ画面他改良版公開
1月	印刷関連団体協調	2月	業界紙／報道相互誘導	3月	スマホ対応画面公開
4月	アクセスランク表示変更	5月	新入社員教育で活用	6月	最高記録 1,208/日

1)-4: 統一バナー等によるリンク協力を載っている企業・団体

五十音順・日本印刷産業連合会調べ

(株)印刷学会出版部	紙製容リ推進協	図書印刷
(株)加工技術研究会	関西光沢化工	凸版印刷
G CJ	共同印刷	トップフォームズ
GCの扉	クリオネ	日進堂
JAGRA	興栄社	日本印刷技術協会
イセトー	巧芸社	日本印刷産業機械工業会
一丸堂	一真社	日本印刷新聞社
岩岡印刷工業	瀬見印刷証券株式会社	日本写真印刷
印刷教育研究会	全日本印刷工業組合連合会	日本製紙連合会
印刷工業会	全日本スクリーン・デジタル	日本製紙グループ
印刷産業青年連絡協議会	全日本製本工業組合	日本フォーム印刷工業連合会
印刷時報	大東印刷工業株式会社	日本プリンティングアカデミー
印刷出版研究所	太平洋印刷	ニューブリネット
印刷図書館	中部光沢化工	光ビジネスフォーム
株式会社アズワン	千代田グラビア	文唱堂印刷株式会社
株式会社木万屋商会	東京光沢化工	軟包装衛生協議会
株式会社日研化学研究所	東京都製本工業組合	株式会社昇寿堂
株式会社マル・ビ	東京プロセス工業協同組合	全国グラビア
株式会社ミカド	トーイン株式会社	大日本印刷

1)-5: 印刷用語集のメディア別セッション構成比率



	メディア数	セッション数	平均セッション	セッション比
検索	14	142,771	10,198	87.1%
参照	270	21,225	79	12.9%

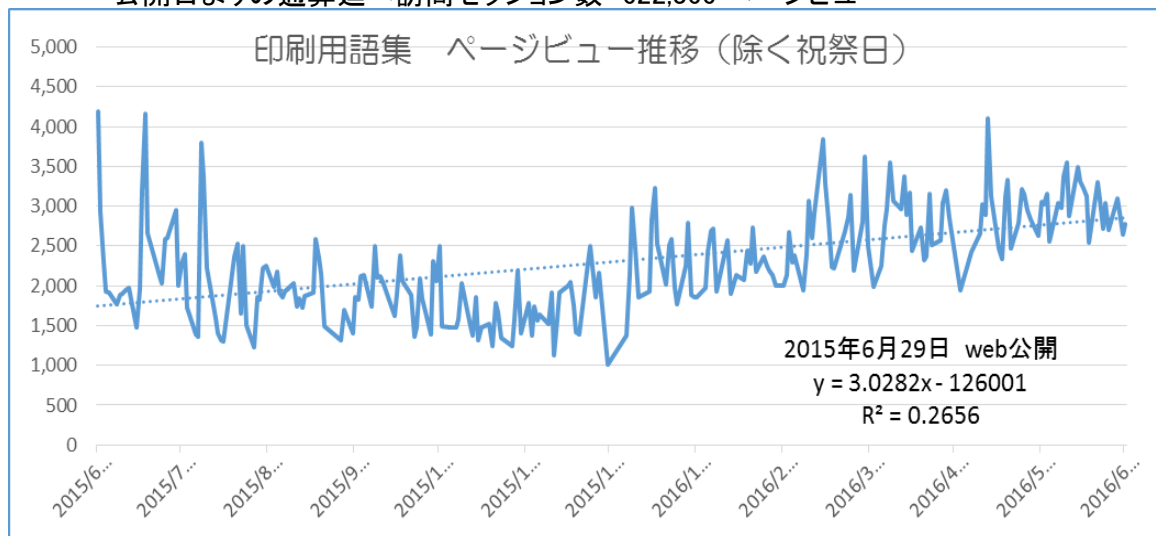
訪問者の87%が、GoogleやYahooに代表される、【検索】のメディアを利用

2) Web版 印刷用語集 ページビュー数の推移

トレンドを把握しやすくするため、祝祭日や連休などを除く処理をしてあります。

2)-1: 印刷用語集 ページビュー解析(公開後1年間のサマリー)

公開日よりの通算延べ訪問セッション数 622,366 ページビュー



2)-2: この一年間のセッション数の推移に関する解析

2016年6月末 近似線の相関係数 $R^2 = 0.2656$

経過日数と訪問頁ビュー推移に、相関がない⇒ さらなるコンテンツのネット強化が必要か

2)-3: 公開後の主なアクセス数増加に向けた対策活動

7月	10団体/CSR関連用語	8月	広報委企業統一バナー協力	9月	環境関連マーク用語
10月	技能五輪・紙器関連用語	11月	軟包材関連用語	12月	容器リサイクル関連用語
1月	知財関連用語	2月	業界紙/報道関連用語	3月	情報関連用語再整理
4月	最近人気の用語表示	5月	印刷文化展示関連用語	6月	

2)-4: アクセス頻度の高い用語 上位30語

順位	上位用語	頁ビュー	頁別訪問数	av頁滞在h	閲覧開始数	直帰率	離脱率	高頻度傾向の考察
1	ゴースト	8,629	5,035	0:01:13	2,369	59.7%	31.9%	品質・一般語から検索
2	ドットゲイン	4,779	3,010	0:01:00	1202	68.8%	29.3%	品質
3	パイリング	3,297	2,654	0:01:01	1247	71.9%	40.3%	品質
4	面付け	3,062	2,100	0:01:04	1414	70.7%	46.9%	Page前後より
5	ギャングング	1,774	1600	0:02:13	1321	83.5%	71.9%	IGAS デジタル印刷
6	蒸着紙	1,662	1433	0:02:07	1309	81.6%	74.1%	印刷製品
7	デラミネーション	1,613	1418	0:01:53	1279	84.7%	76.8%	品質
8	ドクターブレード	1,605	1369	0:01:15	1092	78.3%	64.0%	グラフィア
9	アイマーク	1549	1261	0:00:42	686	72.2%	44.2%	見当
10	見当合せ	1521	1051	0:01:29	815	66.6%	49.1%	見当
11	レジスターマーク	1464	1193	0:01:24	863	77.4%	59.4%	見当
12	枚葉オフセット印刷機	1366	825	0:01:22	577	59.6%	42.2%	動画
13	PCS値	1197	978	0:01:50	803	79.2%	66.1%	OCR等の相対反射率
14	フォーム印刷	1171	954	0:01:27	821	78.6%	66.2%	印刷製品
15	ドロップアウトカラー	1151	999	0:01:40	737	82.8%	65.9%	OCR等の非読部
16	通し数	1120	968	0:03:07	883	79.3%	74.6%	
17	ニップ幅	1085	939	0:02:14	831	82.3%	73.6%	
18	グレーバランス	1047	627	0:01:50	560	59.6%	51.0%	品質
19	ダブリ	1046	645	0:01:10	408	40.4%	33.1%	品質
20	青焼き	1001	900	0:00:57	449	85.3%	47.7%	おそろく50音先頭頁
21	IPDS	980	815	0:02:21	728	77.9%	69.9%	デジタル印刷
22	ショック目	949	569	0:02:04	446	56.5%	47.6%	品質
23	ドクター筋	936	750	0:01:53	653	70.6%	62.7%	品質
24	版下	923	855	0:01:25	645	85.1%	69.7%	
25	トラッピング	905	596	0:01:19	233	63.5%	31.5%	品質
26	VOC警報器	874	608	0:01:57	230	61.7%	35.8%	労働安全衛生
27	ソルベントショック	870	756	0:04:15	734	85.6%	82.2%	品質
28	かぶり	862	741	0:01:43	501	65.9%	57.7%	品質
29	サック貼り機	859	697	0:00:58	510	68.6%	53.2%	
30	RIテスター	839	610	0:02:00	556	70.1%	62.7%	印刷適性試験機

2)-5: 特異な状況データ

閲覧開始が多い順 上位20位

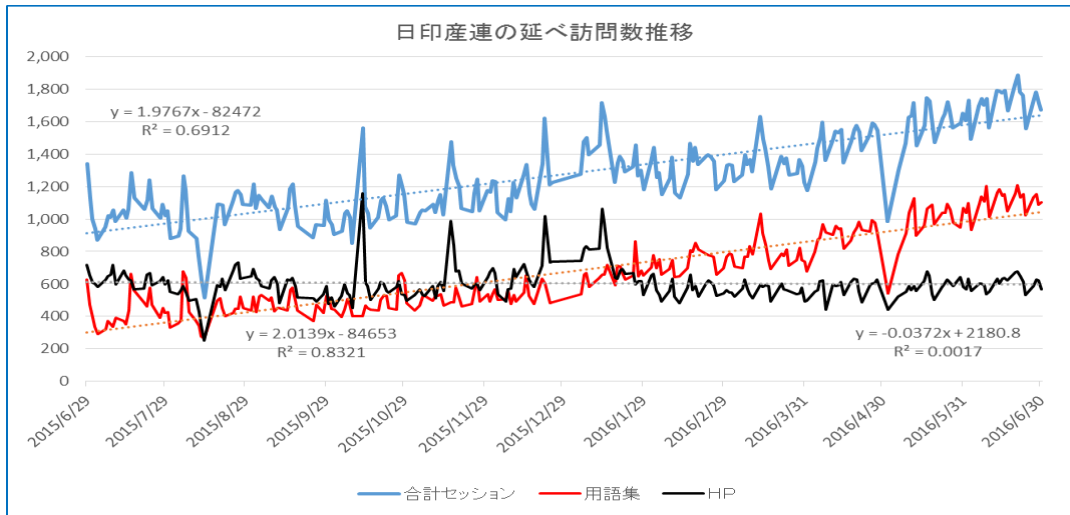
順位	ページタイトル	閲覧開始数
1	ゴースト	2,369
2	面付け	1,414
3	ギャングング	1,321
4	蒸着紙	1,309
5	デラミネーション	1,279
6	パイリング	1,247
7	ドットゲイン	1,202
8	ドクターブレード	1,092
9	通し数	883
10	レジスターマーク	863
11	ニップ幅	831
12	フォーム印刷	821
13	見当合せ	815
14	PCS値	803
15	ドロップアウトカラー	737
16	ソルベントショック	734
17	IPDS	728
18	アイマーク	686
19	ドクター筋	653
20	版下	645

平均閲覧時間が多い順 上位20位

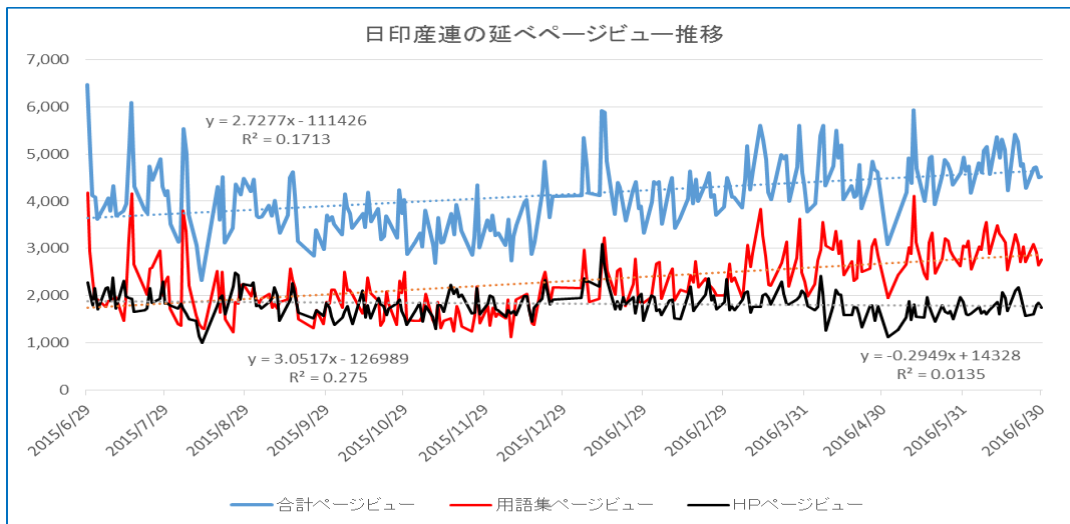
順位	ページタイトル	平均閲覧時間
1	日印機工(JPMA)	0:21:15
2	感熱プリンター	0:13:04
3	デンソメーター	0:13:03
4	著作物の要約	0:05:58
5	色補正フィルター	0:05:34
6	EPUB	0:05:30
7	著作物の偶然の一致	0:05:26
8	ハイパーリンク	0:05:20
9	著作物の所有権	0:05:19
10	ムラとり	0:05:18
11	スキンパッケージ	0:05:02
12	クリプトメーター	0:04:50
13	液晶シャッタープリンター	0:04:39
14	サンドプラスト砂目立て	0:04:32
15	紙数計	0:04:29
16	スタッカバンドラ	0:04:25
17	コンポジット缶	0:04:23
18	コンタクトフィルム	0:04:22
19	ソルベントショック	0:04:15
20	ワックス加工	0:04:14

3) Web版 印刷用語集 と HPを含む 日印産連全体の アクセスの関わり
 トレンドを把握しやすくするため、祝祭日や連休などを除く処理をしてあります。

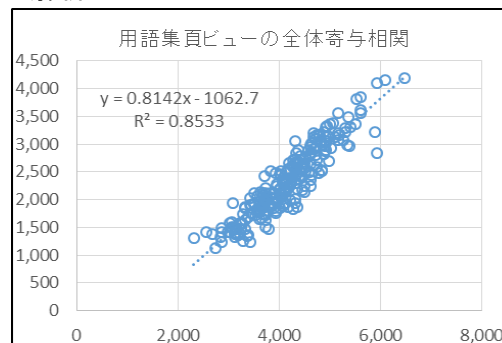
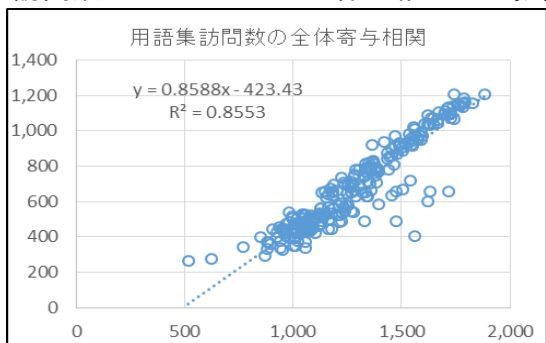
3)-1: Total セッション解析 (過去1年間のサマリー)



3)-2: Total ページビュー解析 (過去1年間のサマリー)



3)-3: 訪問数・ページビューの全体／相互での影響の解析



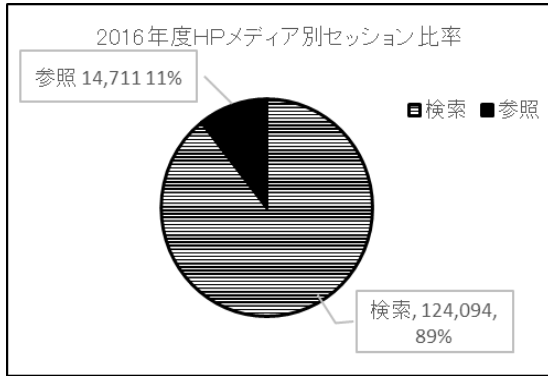
訪問数の相互影響 相関値

	全体	用語集	HP
用語集	0.86	—	0.01
HP	0.14	0.01	—

ページビュー数の相互影響 相関値

	全体	用語集	HP
用語集	0.85	—	0.01
HP	0.23	0.01	—

3)-4: HPのメディア別セッション構成比率



2016年度のHP状況

	メディア種類	セッション数	平均セッション	セッション比
検索	18	124,094	6,894	89.4%
参照	712	14,711	21	10.6%

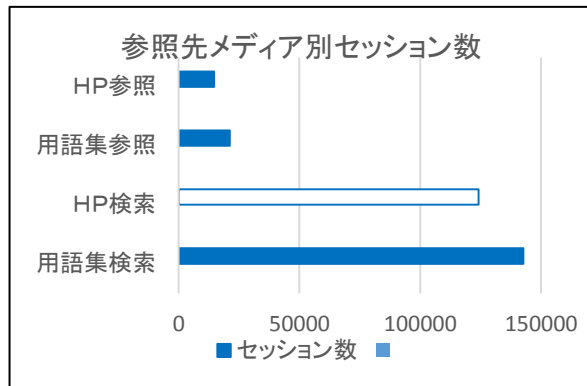
訪問者の89%が、GoogleやYahooに代表される、【検索】のメディアを利用

2015年度のHP状況

	メディア種類	セッション数	平均セッション	セッション比
検索	18	119,235	6,624	89.3%
参照	444	14,273	32	10.7%

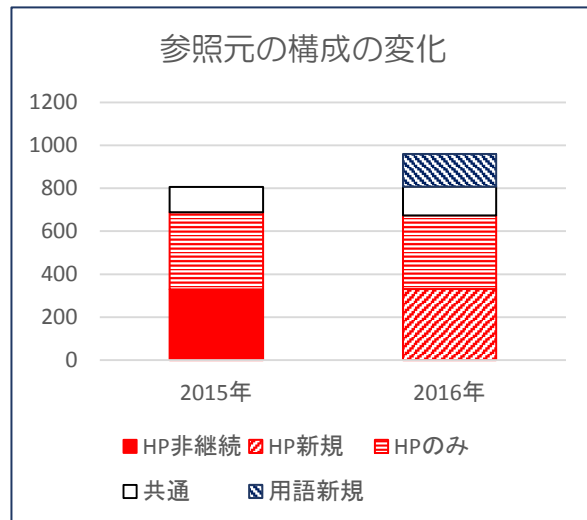
3)-5: 参照先・メディア別 訪問数解析

参照先別メディア	セッション数
用語集検索	142,771
HP検索	124,094
用語集参照	21,225
HP参照	14,711



3)-6: 参照元の構成の変化についての解析

	2015年	2016年	増減
HP非継続	330	0	-330
HP新規	0	331	331
HPのみ	359	342	-17
共通	118	135	17
用語新規	0	152	152
合計	807	960	153

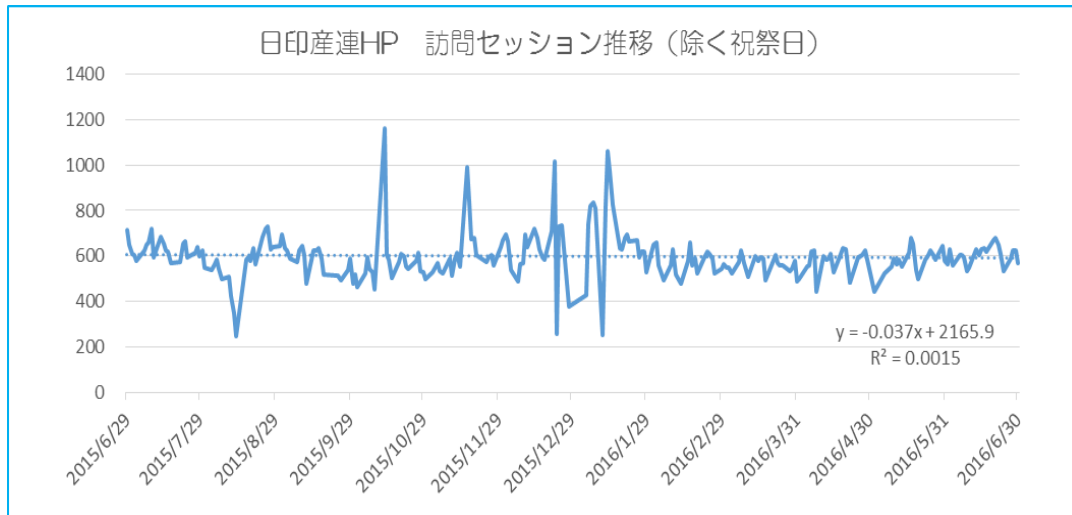


4) 日印産連 HP セッション数の推移

トレンドを把握しやすくするため、祝祭日や連休などを除く処理をしてあります。

4)-1: jfpi-HP セッション解析(公開後1年間のサマリー)

過去一年の通算延べ訪問セッション数 167,021 人・回



4)-2: この一年間のセッション数の推移に関する解析

2016年6月末 近似線の相関係数 $R^2 = 0.0015$

経過日数とセッション推移に、相関が全くない。特異なピークの原因を解析

4)-3: 過去一年のセッションピーク 上位10 解析

順位	人・回	月日	セッションピーク出現原因推定	順位	人・回	月日	セッションピーク出現原因推定
1	1,158	10/13	ツイッター-ぶりとびあ-銀筆wiki	6	840	04/19	リサイクル対応型印刷物他GP
2	1,062	01/13	organic・jfpi・カレンダー展・イベント	7	834	04/13	organic-JPC入賞-業界報道
3	1,016	12/22	直接訪問/カレンダー展入賞報道	8	825	04/04	organic-ぶりとびあ-印刷の歴史
4	990	11/16	yafhoo-ぶりとびあ-印刷の歴史	9	820	03/30	リサイクル対応型印刷物他GP
5	976	01/14	organic・jfpi・リサイクル・カレンダー展	10	819	03/29	リサイクル対応型印刷物他GP

4)-4: ホームページの参照元解析(参考 印刷用語集)

上位20	HP 参照元	比率
1	Google	41.5%
2	Yahoo	28.0%
3	日印産連	16.5%
4	bing	3.4%
5	業界報道 ①	1.1%
6	省庁 ④	0.6%
7	エコロジーサイト ⑤	0.5%
8	Twitter	0.4%
9	docomo	0.4%
10	楽天	0.3%
11	リサイクル団体 ⑥	0.3%
12	goo	0.2%
13	会員10団体 ⑦	0.2%
14	[▲調査中]	0.2%
15	印刷関連サイト ⑧	0.2%
16	au	0.2%
17	経済関連協会団体 ⑨	0.2%
18	会員10団体 地方支部 ⑩	0.2%
19	ブラウザ	0.1%
20	印刷関連サイト ⑪	0.1%

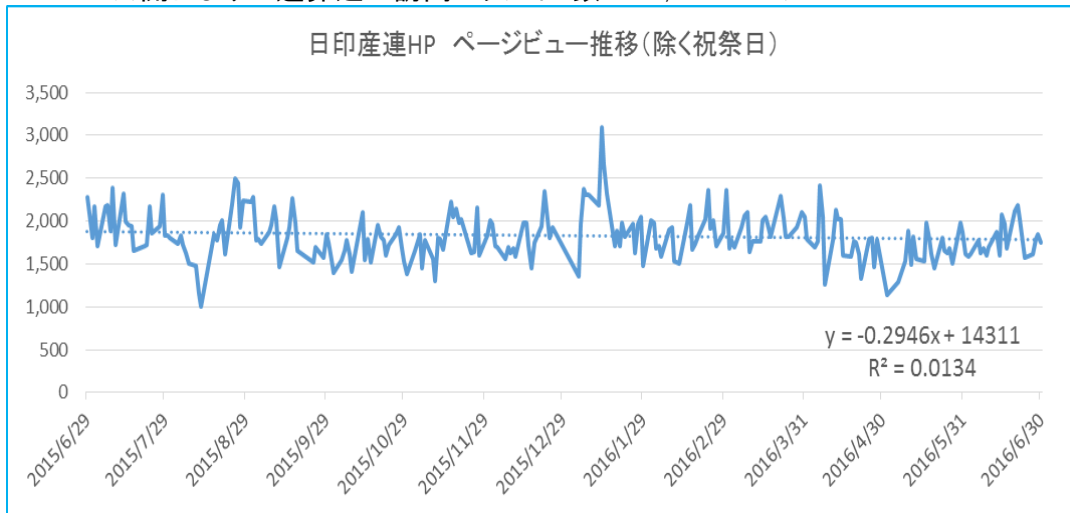
上位20	用語集 参照元	比率
1	Google	45.5%
2	Yahoo	29.1%
3	日印産連	10.0%
4	bing	1.9%
5	印刷会社 ⑫ イン트라ネット	1.7%
6	業界報道 ①	1.6%
7	印刷会社 ⑬ イン트라ネット	1.3%
8	印刷関連協会団体 ⑭	0.7%
9	製紙 ⑮	0.7%
10	印刷会社 ⑬ HP	0.5%
11	docomo	0.4%
12	業界報道 ②	0.3%
13	楽天	0.3%
14	au	0.2%
15	goo	0.2%
16	印刷会社 ⑫ HP	0.2%
17	業界報道 ③	0.2%
18	印刷関連協会団体 ⑯	0.2%
19	印刷会社 ⑰ HP	0.2%
20	印刷会社 ⑱ イン트라ネット	0.2%

5) 日印産連 HP ページビュー数の推移

トレンドを把握しやすくするため、祝祭日や連休などを除く処理をしてあります。

5)-1: 日印産連 HP ページビュー解析(公開後1年間のサマリー)

公開日よりの通算延べ訪問セッション数 495,788 ページビュー



5)-2: この一年間のページビュー数の推移に関する解析

2016年6月末 近似線の相関係数 $R^2 = 0.0134$

経過日数とページビュー推移に、

5)-3: 過去一年のページビューピーク 上位10 解析

順位	頁ビュー	月日	ページビューピーク出現原因推定	順位	頁ビュー	月日	ページビューピーク出現原因推定
1	3,090	01/13	organic・jfpi・カレンダー展・イベント	6	2,382	07/09	▲調査中
2	2,659	01/14	organic・jfpi・リサイクル・カレンダー展	7	2,374	01/06	恐らくカレンダー配布効果
3	2,495	08/25	産連表彰・環境優良工場表彰	8	2,364	02/23	▲調査中
4	2,443	08/26	産連表彰・環境優良工場表彰	9	2,358	03/01	NSKカレンダー国際iF賞報道
5	2,416	04/06	VOC警報器ビデオ配信報道	10	2,342	12/22	直接訪問/カレンダー展入賞報道

5)-4: アクセス頻度の高い記事 上位20語

順位	上位ページ	頁ビュー	頁別訪問数	av頁滞在h	閲覧開始数	直帰率
1	リサイクル対応型印刷資材の製品情報	15,625	7,497	0:01:57	4,935	51.7%
2	リサイクル対応型印刷物	13,870	8,130	0:00:22	1,015	20.3%
3	3. 社会と文化を育んできた[印刷の歴史] - ぷりんとびあ	13,818	6,497	0:00:13	1,240	13.5%
4	1. 印刷力ー印刷産業アウトライン - ぷりんとびあ	13,722	7,586	0:01:29	3,311	56.2%
5	GP認定製品一覧表	11,018	8,448	0:02:39	7,598	70.9%
6	グリーンプリンティング認定制度	10,073	7,034	0:02:00	3,399	65.6%
7	会議・イベント	10,053	5,589	0:00:26	271	26.2%
8	印刷関連統計データ	9,238	6,281	0:01:43	2,892	66.0%
9	日印産連の概要	8,773	6,407	0:00:58	5,884	29.2%
10	各種統計 印刷関連統計データ	8,746	6,413	0:01:58	4,470	60.4%
11	2. 印刷産業の将来ビジョンー新たな事業領域の構築・5題 - ぷりんとびあ	7,595	6,288	0:03:17	5,976	83.5%
12	6. 印刷に使われる[紙]の基礎知識ーよく分かる10のポイント - ぷりんとびあ	7,565	4,961	0:00:56	1,368	47.3%
13	正会員一覧 日印産連の概要	7,240	4,359	0:00:18	464	24.8%
14	出版物	6,937	4,332	0:00:40	2,931	45.9%
15	GP資機材認定制度 グリーンプリンティング認定制度	6,854	3,920	0:00:56	1,239	23.1%
16	印刷産業の環境	6,685	5,500	0:02:11	5,359	61.8%
17	GP認定制度とは グリーンプリンティング認定制度	6,232	4,647	0:02:00	1,636	74.5%
18	日本印刷産業連合会の概要 主催イベント 全国カレンダー展	6,100	4,864	0:01:56	3,732	80.9%
19	認定工場紹介 グリーンプリンティング認定制度	4,927	3,551	0:00:52	541	44.2%
20	印刷工程の基本 印刷産業の技術	4,901	3,566	0:01:49	1,450	67.9%

5)-5: 特異な状況データ

閲覧開始が多い順 上位20位

順位	ページタイトル	閲覧開始数
1	3. 社会と文化を育んできた[印刷の歴史]／印刷百科 - ぶりんとびあの小箱	16,843
2	リサイクル対応型印刷物 - Recyclable Prenting Materials -	13,879
3	1. 印刷力 - 印刷産業アウトライン - 印刷百科 - ぶりんとびあの小箱	7,455
4	グリーンプリンティング認定制度	7,250
5	リサイクル対応型印刷資材の製品情報 日本印刷産業連合会	7,060
6	2. 印刷産業の将来ビジョン - 新たな事業領域の構築・5題 - 印刷百科 - ぶりんとびあの小箱	6,753
7	日本印刷産業連合会の概要 主催イベント 全国カレンダー展	5,415
8	GP認定製品一覧表	5,135
9	6. 印刷に使われる[紙]の基礎知識 - よく分かる10のポイント - 印刷百科 - ぶりんとびあの小箱	4,776
10	印刷工程の基本 印刷産業の技術	3,748
11	2. 本づくりと出版印刷 / くらしと印刷 - ぶりんとびあの小箱	3,368
12	各種統計 印刷関連統計データ	3,325
13	正会員一覧 日印産連の概要	2,916
14	GP資機材認定制度 グリーンプリンティング認定制度	1,997
15	出版物	1,863
16	認定工場紹介 グリーンプリンティング認定制度	1,643
17	日本印刷産業連合会の概要 主催イベント ジャパンパッケージング コンペティション (JPC展)	1,632
18	GP認定制度とは グリーンプリンティング認定制度	1,518
19	印刷製品にGPマークを表示するには グリーンプリンティング認定制度	1,451
20	印刷関連統計データ	1,361

平均閲覧時間が多い順 上位20位

順位	ページタイトル	平均閲覧時間
1	印刷関連統計データ-日本の印刷産業	0:03:36
2	印刷関連統計データ-日本の印刷産業 (表: 従業者規模別)	0:03:33
3	日本印刷産業連合会の概要 主催イベント 造本装幀コンクール	0:03:32
4	1. 印刷図書館: 印刷史談会 / 印刷アーカイブス - ぶりんとびあの小箱	0:03:30
5	印刷産業環境優良工場表彰制度 印刷産業の環境	0:03:13
6	日本印刷産業連合会 印刷関連リンク集	0:03:09
7	日本印刷産業連合会 世界の印刷産業	0:03:09
8	出版物ご注文完了	0:03:07
9	ダウンロードページ 印刷関連統計データ	0:03:04
10	印刷関連統計データ-日本の印刷産業 (製版)	0:02:58
11	4. 9月印刷の月記念式典 日印産連 / 印刷アーカイブス - ぶりんとびあの小箱	0:02:55
12	日本印刷産業連合会の概要 主催イベント ジャパンパッケージング コンペティション (JPC展)	0:02:47
13	日本印刷産業連合会 インフォメーション	0:02:46
14	Gecertificeerde fabriek Introductie groen printen certificatiesysteem	0:02:38
15	印刷関連統計データ-日本の印刷産業 (表: 市場規模予測)	0:02:36
16	3. ぶりんとびあ 日印産連 / 印刷アーカイブス - ぶりんとびあの小箱	0:02:32
17	印刷と環境負荷	0:02:30
18	印刷関連統計データ-日本の印刷産業 (表: 印刷物加工業)	0:02:24
19	日本印刷産業連合会の概要 主催イベント 全国カレンダー展	0:02:23
20	世界の印刷産業 関連データ海外版	0:02:22